

Pianta Banchina
SCALA 1:100

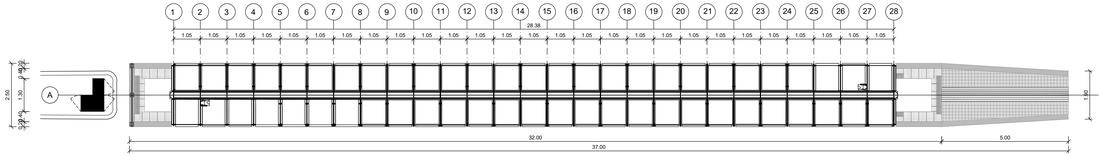

Pianta Piano Copertura
SCALA 1:100

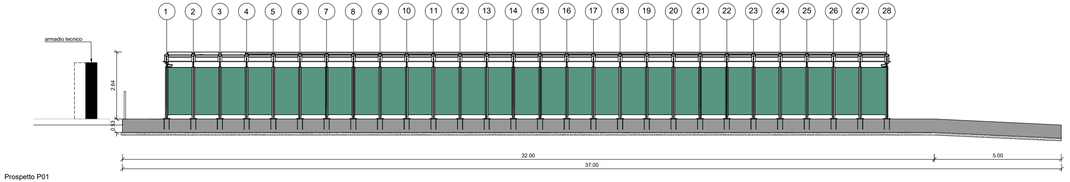

Prospetto P01
SCALA 1:100

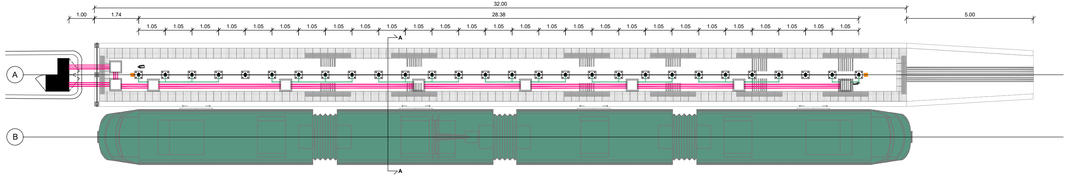

Pianta Banchina con schema servizi
SCALA 1:100

LEGENDA GRAFICA PERCORSI TATTILO PLANTARI PER IPOVEDENTI

CODICE DI DIREZIONE RETTILINEA
E' COSTITUITO DA UNA SERIE DI SCANALATURE PARALLELE AL SENSO DI MARCIA CON FORMA TRAPEZOIDALE: LARGHEZZA CM 60 E LUNGHEZZA QUANTO NECESSARIA.

CODICE DI ARRESTO-PERICOLO
E' COSTITUITO DA UNA STRISCIA CON SUPERFICIE BOLLETTONATA DA CALOTTE SFERICHE DISPOSTE A RETICOLO DIAGONALE. PROFONDITA' DI CM 40 E LARGHEZZA DA CM 60 A QUANTO NECESSARIA.

CODICE DI PERICOLO VALICABILE
E' COSTITUITO DALLA COMBINAZIONE DI DUE CODICI. UNA STRISCIA DI CODICE DI ATTENZIONE-SERVIZIO DI CM 20 SEGUITA IMMEDIATAMENTE DA UNA STRISCIA DI 20 CM DI CODICE DI ARRESTO-PERICOLO; LARGHEZZA COMPLESSIVA CM 40 E LUNGHEZZA QUANTO NECESSARIA.

LEGENDA PAVIMENTI

PAVIMENTAZIONE IN BETONELLE 60X60 CM POSATE SU RISETTA CON SIGILLATURA IN SABBIA

LEGENDA SERVIZI IMPIANTO ELETTRICO

POZZETTO SERVIZI 400X400mm con chiusino in ghisa sferoidale classe B125

TUBO CORRUGATO Ø90 mm

TUBO CORRUGATO Ø40 mm

TUBO PLUVIALE CON POZZETTO

Sezione Comparativa
SCALA 1:50

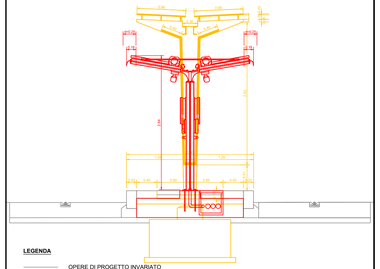

LEGENDA

OPERE DI PROGETTO INVARIATO

OPERE DI PROGETTO ESECUTIVO

OPERE DI PERIZIA

ARMATURA INFERIORE

Sezione A-A
scala 1:20

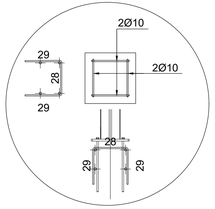

Particolare armatura basamento

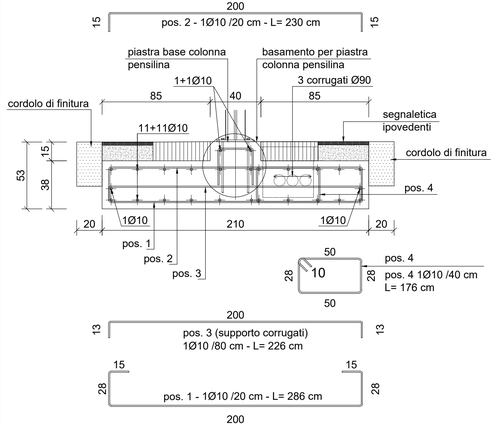

Sezione A-A
SCALA 1:50

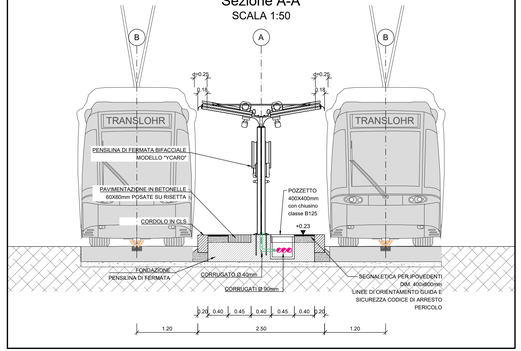

CARATTERISTICHE DEI MATERIALI

CALCESTRUZZO STRUTTURALE	Classe di resistenza	Classe di esposizione (UNI 11104)	Classe di consistenza	Diametro massimo inerti [mm]	Copriferro minimo [mm]	Rapporto a/c
Calcestruzzo per platea di fondazione	C25/30	XC2	S4	32	50	≤ 0.60
Magrone	C12/15	-	S4	32	-	–

- Composizione secondo UNI EN 206 (UNI 11104)
- Cemento conforme alla UNI ENV197-1:CEM I-V
- Additivi conformi alla EN934-2
- Aggregati secondo UNI 11104 e UNI EN 12620 (adeguata resistenza a cicli gelo/disgelo per classi XF1, XF2, XF3, XF4)

Magrone di sottofondazione: dosaggio minimo di cemento 150 kg/m3

ACCIAIO PER C.A.
secondo NTC 2018
- barre ad aderenza migliorata B450C controllato in stabilimento,

fyk > 450 N/mm² fy/fyk ≤ 1.35
ftk > 540 N/mm² (ft/fy)m > 1.15
Allungamento (Agt)k > 7.5%

- Verificare quote e misure in sito con D.L.
- Verificare misure con progetto architettonico e D.L.
- Misure espresse in cm, quote altimetriche in m
- Verificare dimensioni aperture e forometrie con progetto architettonico e D.L.

SQUADRE	GANCI	CURVE	PIEGATURA FERRI		SOVRAPPOSIZIONI
1	2	3	1		
			2		
			3	Dm >= 15Ø	

Finanziato dall'Unione europea Next Generation EU

MIT MINISTERO DELLE INFRASTRUTTURE E DEI TRASPORTI

Italiadomani PIANO NAZIONALE DI RIPRESA E RESILIENZA

Comune di Padova

APS holding — APS Holding S.p.A.

Comune di Vigonza

Comune di Rubano

IL RESPONSABILE UNICO DEL PROCEDIMENTO
Dott. Ing.Diego Galiazzo

NGEU PNRR M2C214.2 - MISSIONE 2 - COMPONENTE 2 - INVESTIMENTO 4.2 - SVILUPPO TRASPORTO RAPIDO DI MASSA - REALIZZAZIONE DELLA LINEA TRANVIARIA SIR 2

CIG B67BB4F3ED - CUP H94I19000130004

PERIZIA DI VARIANTE

LOTTO EST - STRALCIO PONTE DI BRENTA
LOTTO OVEST - STRALCIO CENTRO

COMMITTENTE: APS Holding S.p.A.

R.U.P.: Dott. Ing. Diego GALIAZZO

IMPRESA APPALTATRICE: CSC CONSORZIO STABILE EUROPEO

REDATTO DA: E-Farm engineering & consulting
E-Farm engineering & consulting 35010 Peraga di Vigonza (PD) - via Germania, 7
Società con Sistema Qualità Certificato secondo UNI EN ISO 9001:2008

Fermate
Adeguamento pensiline di fermata Ponte di Brenta

REVISIONE	DATA	DESCRIZIONE	REDATTO	CONTROLLATO	AUTORIZZATO
0	Novembre 2025	PRIMA EMISSIONE	EF	EF	EF

ALL. N. PW_2_PV_F_FE_034_0023

Rif. Progetto Esecutivo:

Rif. Progetto Costruttivo:

DATA: NOVEMBRE 2025

OPERA PROTETTA AI SENSI DELLA LEGGE 22 APRILE 1941 N° 633 TUTTI I DIRITTI RISERVATI. QUALSIASI RIPRODUZIONE ED UTILIZZAZIONE NON AUTORIZZATE SARANNO PERSEGUITE A RIGORE DI LEGGE